



FOTOGRAFÍA CON IPHONE

Convierte tu iPhone en una herramienta profesional. Hoy, las mejores ideas no necesitan una cámara profesional, sino conocimiento y técnica. En este curso aprenderás a capturar y editar fotografías y videos de alto impacto utilizando únicamente tu iPhone. Dominarás la composición, la iluminación y la edición para transformar tus contenidos en piezas visuales que comuniquen, conecten y destaquen. Empieza a crear contenido que realmente marque la diferencia.



DURACIÓN: 4 SEMANAS

MODALIDAD: PRESENCIAL

¿QUÉ LOGRARÁS?

Al finalizar este curso

- El estudiante será capaz de capturar y editar fotografías y videos de alta calidad usando su iPhone, aplicando técnicas de composición, iluminación, storytelling y edición multimedia para desarrollar contenido visual profesional.

DIRIGIDO A

Este curso está dirigido a personas que desean iniciarse o potenciar sus habilidades en fotografía y creación de contenido, emprendedores que buscan mejorar la imagen visual de su marca, creadores de contenido para redes sociales y público en general sin experiencia previa que quiera desarrollar una mirada creativa.

También es ideal para estudiantes y profesionales que buscan diferenciarse incorporando habilidades visuales de alto impacto en su perfil.



¿DÓNDE PODRÁS DESEMPEÑARTE?

Al finalizar el curso,

- Podrás desenvolverte en la creación de contenido para redes sociales, desarrollar fotografía de productos para emprendimientos, fortalecer tu marca personal y producir contenido visual atractivo para negocios.
- Además, tendrás las herramientas necesarias para iniciar proyectos freelance en fotografía y video móvil, generando oportunidades en el mundo digital y creativo.

EQUIPOS NECESARIOS

- iPhone alta gama (modelo 13 en adelante todas las versiones)
- Accesorios necesarios:
 - Trípode para celular (ajuste horizontal y vertical, expansión desde 20 cm)
 - Luz LED portátil (deseable)

PLAN DE ESTUDIO

1. Configuración básica de la cámara

- Ajustes de resolución y calidad
- Enfoque y encuadre
- Estabilización de la cámara

2. Iluminación

- Iluminación natural y artificial
- Uso de la luz para crear efectos
- Técnicas según diferentes ambientes

3. Técnicas de composición

- Regla de los tercios
- Uso de líneas y formas
- Equilibrio y simetría

4. Edición de fotografías

- Uso de aplicaciones de edición
- Ajustes de brillo, contraste y saturación
- Filtros y efectos

5. Storytelling y video móvil

- Preparación de set: luz y composición
- Técnicas de grabación de video
- Edición: cortes, transiciones y música

6. Creación de contenido multimedia


- Desarrollo de identidad visual
- Integración de fotos y videos
- Transmisiones en vivo

BENEFICIOS DIFERENCIALES



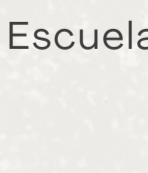
1er Campus creativo multidisciplinario del país:

Contamos con espacios que te permitirán desarrollar al máximo tu creatividad.



Networking profesional

Donde podrás ampliar tu red de contactos profesional.



Docentes expertos

Reconocidos en el mundo de la fotografía y creación de contenido.



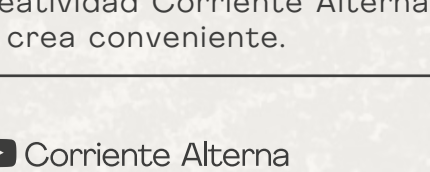
Certificación

Al finalizar el curso satisfactoriamente, el alumno recibirá un certificado a nombre de Escuela Corriente Alterna

VISÍTANOS AQUÍ:



CON EL RESPALDO DEL GRUPO



*La Escuela de Diseño, Arte y Creatividad Corriente Alterna se reserva el derecho de realizar cambios en los docentes cuando crea conveniente.